POHLED JIŽNÍ

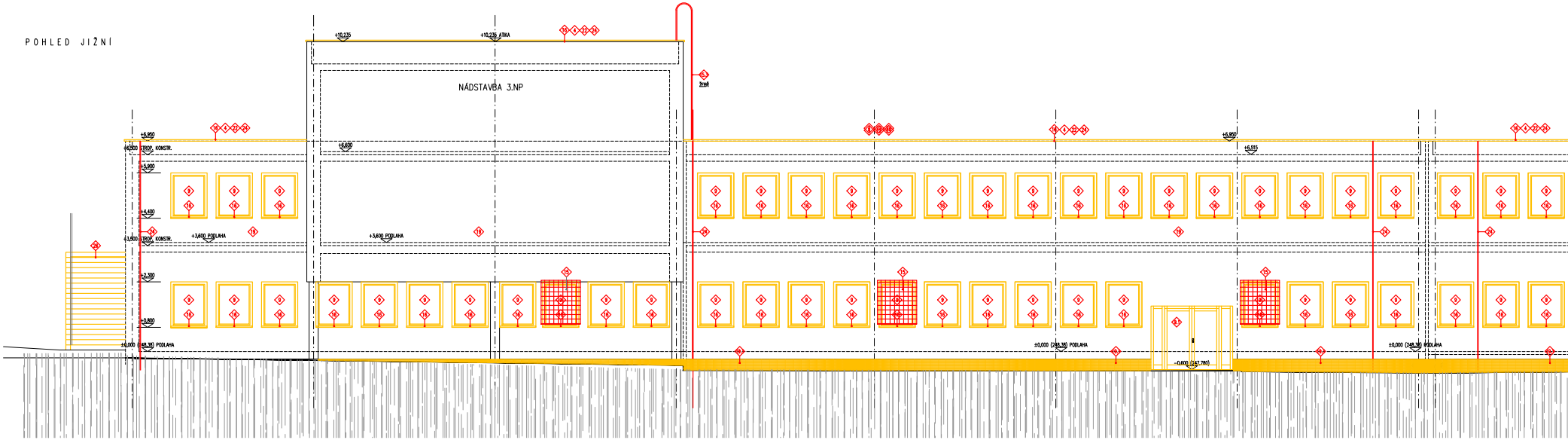
+10,235
+10,235 ATIKA
NÁDSTAVBA 3.NP
ŽEBŘ
+6,950
+6,500 STROP. KONSTR.
+6,600
+6,515
+5,900
+4,400
+3,600 PODLAHA
+3,500 STROP. KONSTR.
+2,300
+0,800
±0,000 (248,38) PODLAHA
-0,600 (247,780)
16 4 22 24
9
16
15
19
24
26
5.1
9.1

POHLED SEVERNÍ

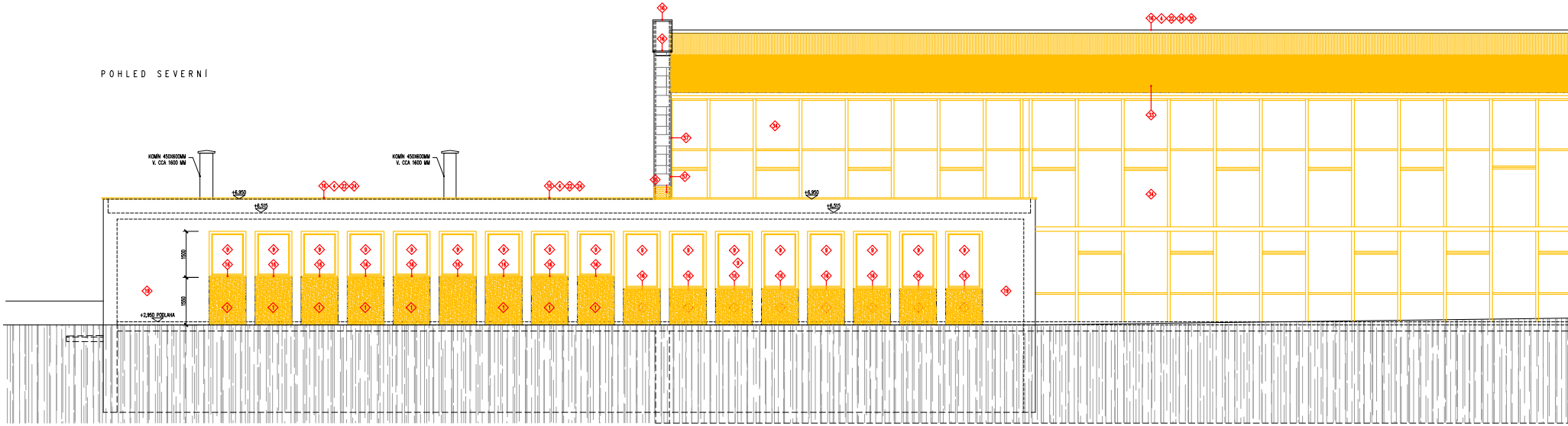
KOMÍN 450X600MM
V. CCA 1600 MM
KOMÍN 450X600MM
V. CCA 1600 MM
+6,950
+6,515
+2,950 PODLAHA
1500
1550
16 4 22 24
16 4 22 24 25
9
16
1
19
14
51
52
53

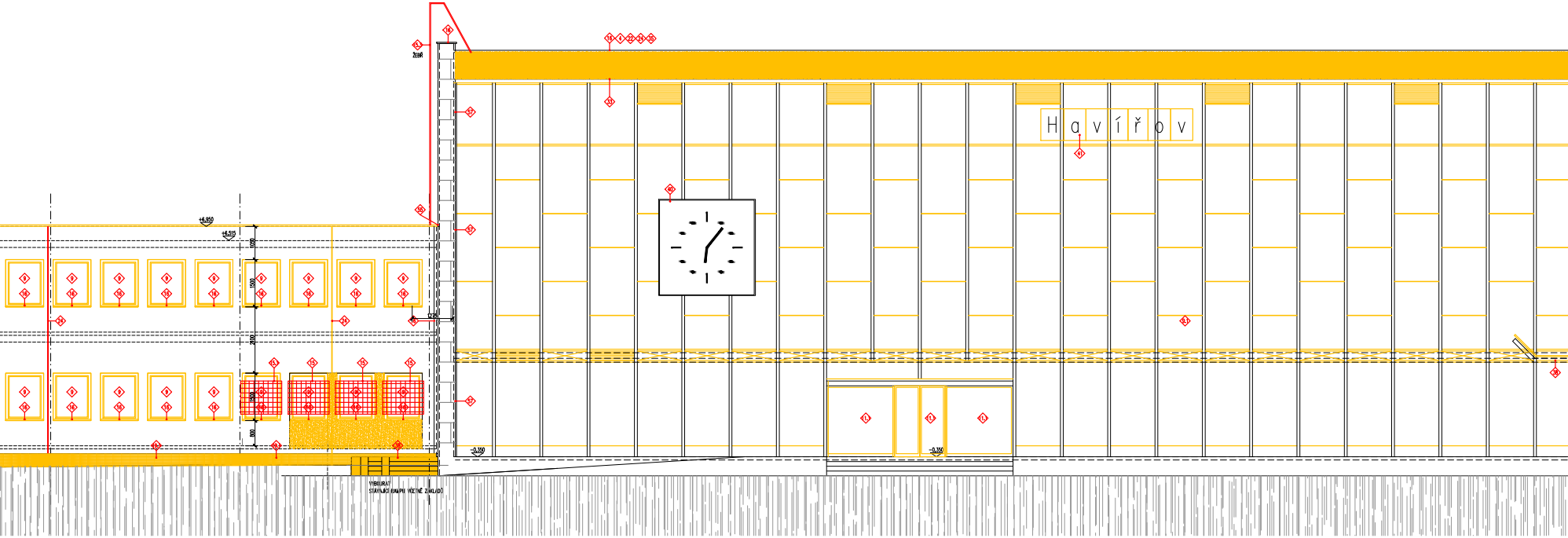
ŽEBŘ
Havířov
+6,950
+6,515
1050
1500
2100
1500
800
1275
-0,350
-0,350
VYBOURAT
STÁVAJÍCÍ RAMPU VČETNĚ ZÁKLADŮ

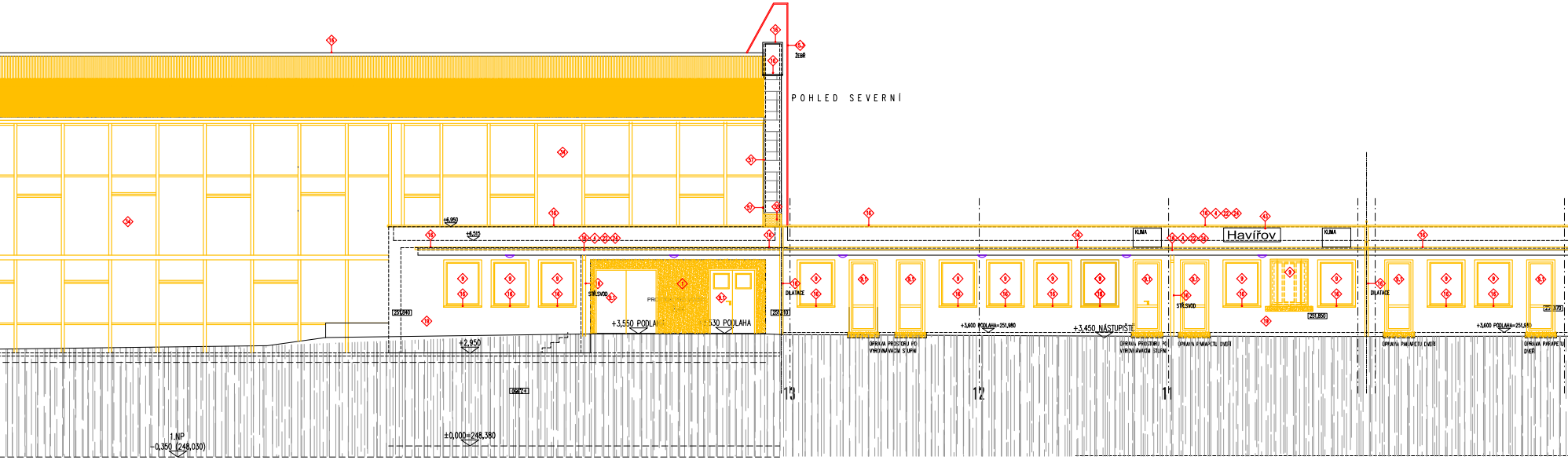
ŽEBŘ
POHLED SEVERNÍ
+6,950
+6,515
STŘ.SVOD
+3,550 PODLAHA
+3,530 PODLAHA
DILATACE
KLIMA
Havířov
KLIMA
DILATACE
+3,600 PODLAHA=251,980
+3,450 NÁSTUPIŠTĚ
STŘ.SVOD
251,850
+3,600 PODLAHA=251,980
OPRAVA PROSTORU PO VYROVNÁVACÍM STUPNI
OPRAVA PROSTORU PO VYROVNÁVACÍM STUPNI
OPRAVA PARAPETU DVEŘÍ
OPRAVA PARAPETU DVEŘÍ
OPRAVA PARAPETU DVEŘÍ
+2,950
13
12
11
1.NP
-0,350 (248,030)
±0,000=248,380

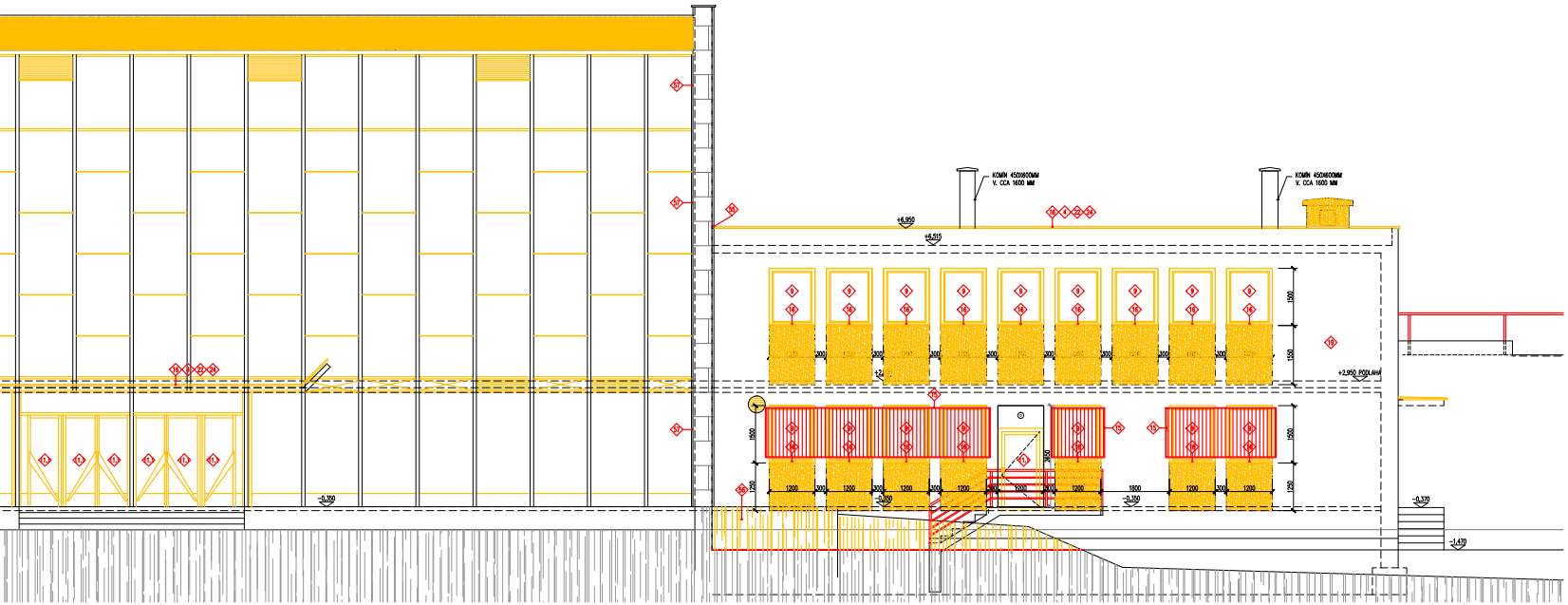
KOMÍN 450x600MM
V. CCA 1600 MM
KOMÍN 450x600MM
V. CCA 1600 MM
+6,950
+6,515
+2,950 PODLAHA
-0,350
-0,370
-1,470
1500
1550
1200
300
1800
2650

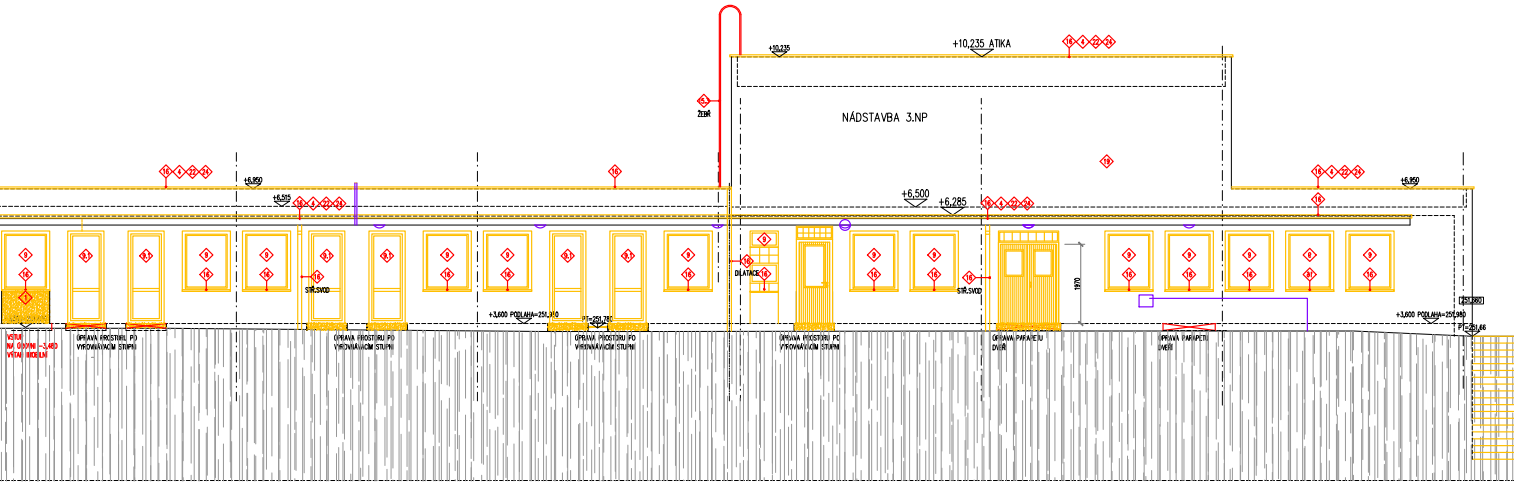
+10,235
+10,235 ATIKA
NÁDSTAVBA 3.NP
ŽEBŘ
+6,950
+6,515
+6,500
+6,285
STŘ.SVOD
DILATACE
1970
+3,600 PODLAHA=251,910
PT=251,780
+3,600 PODLAHA=251,980
251,880
PT=251,66
VSTUP
NA ČIDVNI -3,460
VÝTAH IMOBILNÍ
OPRAVA PROSTORU PO
VYROVNÁVACÍM STUPNI
OPRAVA PARAPETU
DVEŘÍ

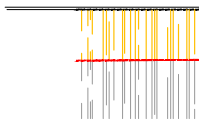

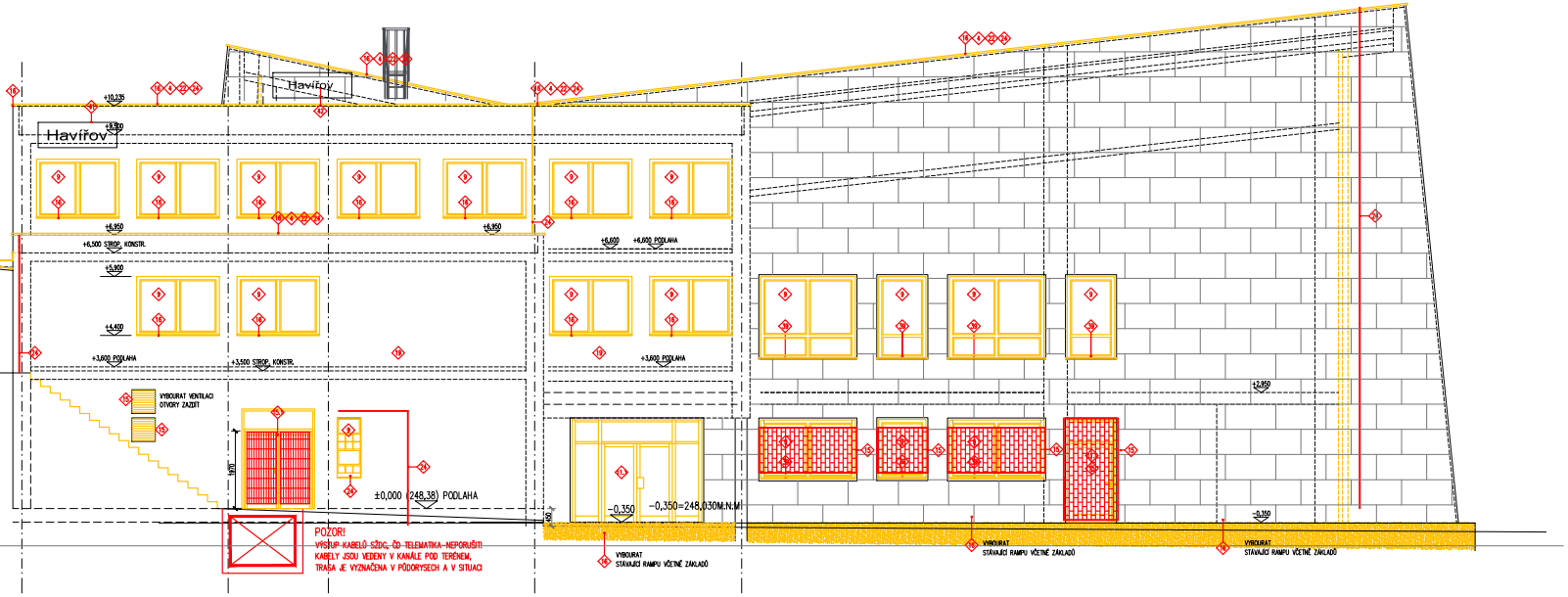
Havířov
Havířov
+10,235
+9,900
+6,950
+6,500 STROP. KONSTR.
+6,600
+6,600 PODLAHA
+5,900
+4,400
+3,600 PODLAHA
+3,500 STROP. KONSTR.
+3,600 PODLAHA
+2,950
VYBOURAT VENTILACI OTVORY ZAZDÍT
1970
±0,000 (248,38) PODLAHA
−0,350
−0,350=248,030M.N.M
450
POZOR!
VÝSTUP KABELŮ SŽDC, ČD TELEMATIKA-NEPORUŠIT!
KABELY JSOU VEDENY V KANÁLE POD TERÉNEM,
TRASA JE VYZNAČENA V PŮDORYSECH A V SITUACI
VYBOURAT STÁVAJÍCÍ RAMPU VČETNĚ ZÁKLADŮ
VYBOURAT STÁVAJÍCÍ RAMPU VČETNĚ ZÁKLADŮ
VYBOURAT STÁVAJÍCÍ RAMPU VČETNĚ ZÁKLADŮ

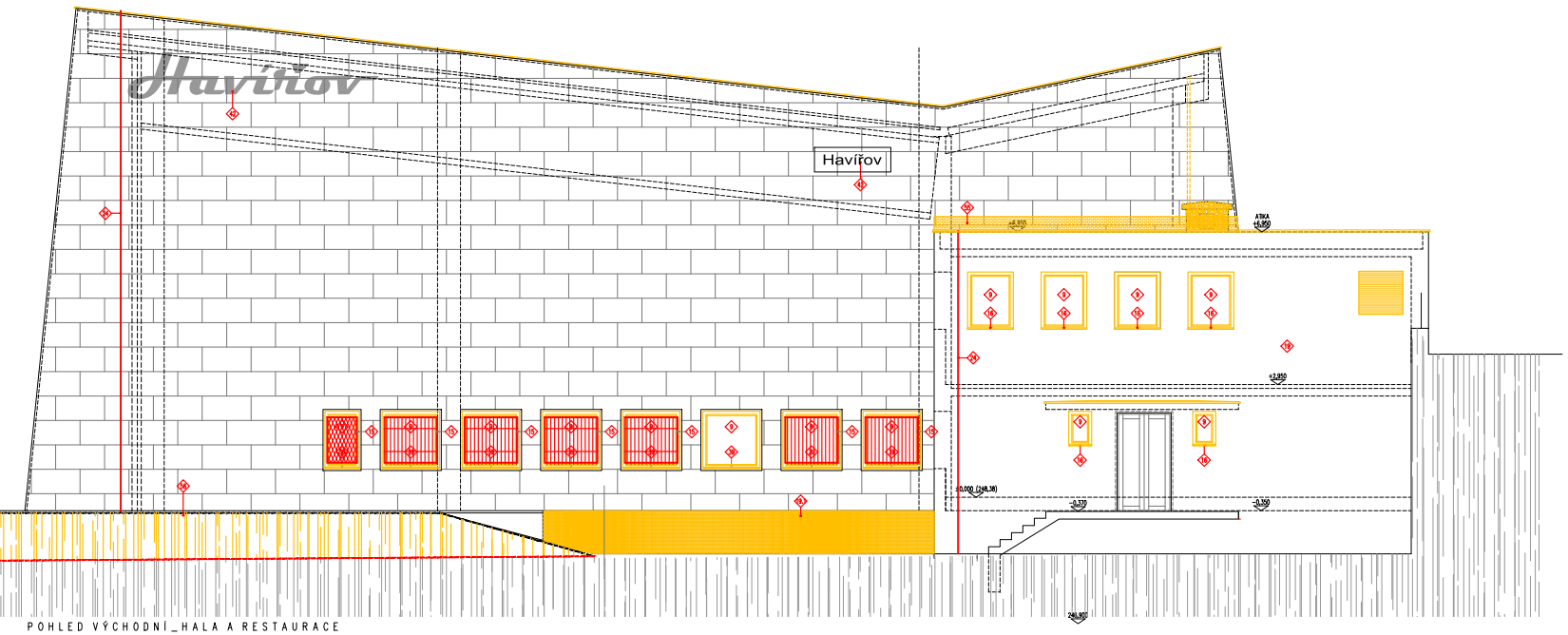
Havířov
Havířov
ATIKA +6,950
+6,950
+2,950
±0,000 (248,38)
−0,370
−0,350
246,900

POHLED VÝCHODNÍ_HALA A RESTAURACE

SEZNAM PŘÍLOH

101	PŮDORYS 1.PP _ STÁVAJÍCÍ STAV A BOURACÍ PRÁCE
102	PŮDORYS 1.NP _ STÁVAJÍCÍ STAV A BOURACÍ PRÁCE
103	PŮDORYS 2.NP _ STÁVAJÍCÍ STAV A BOURACÍ PRÁCE
104	PŮDORYS 3.NP _ STÁVAJÍCÍ STAV A BOURACÍ PRÁCE
105	PŮDORYS STŘECHY _ STÁVAJÍCÍ STAV A BOURACÍ PRÁCE
106	ŘEZ PODÉLNÝ A–A _ STÁVAJÍCÍ STAV A BOURACÍ PRÁCE
107	ŘEZ PŘÍČNÝ B–B, B1–B1 _ STÁVAJÍCÍ STAV A BOURACÍ PRÁCE
108	ŘEZ PŘÍČNÝ C–C, D–D _ STÁVAJÍCÍ STAV A BOURACÍ PRÁCE
109	ŘEZ PŘÍČNÝ E–E, F–F _ STÁVAJÍCÍ STAV A BOURACÍ PRÁCE
110	ŘEZ PŘÍČNÝ HALOU G–G _ STÁVAJÍCÍ STAV A BOURACÍ PRÁCE
111	POHLEDY _ STÁVAJÍCÍ STAV A BOURACÍ PRÁCE
112	PŮDORYS 1.PP _ NOVÝ STAV
113	PŮDORYS 1.NP _ NOVÝ STAV
114	PŮDORYS 2.NP _ NOVÝ STAV
115	PŮDORYS 3.NP _ NOVÝ STAV
116	PŮDORYS STŘECHY _ NOVÝ STAV
117	ŘEZ PODÉLNÝ A–A _ NOVÝ STAV
118	ŘEZ PŘÍČNÝ B–B, B1–B1_ NOVÝ STAV
119	ŘEZ PŘÍČNÝ C–C, D–D _ NOVÝ STAV
120	ŘEZ PODÉLNÝ E–E, F–F, 3–3_ NOVÝ STAV
121	ŘEZ PŘÍČNÝ G–G, I–I _ NOVÝ STAV
122	ŘEZ PŘÍČNÝ H–H, I–I, J–J _ NOVÝ STAV
122.1	ŘEZY DÍLČÍ 2–2, 3–3, 4–4
123	POHLEDY _ NOVÝ STAV
124	SKLADBY PODLAHOVÝCH KONSTRUKCÍ
125	SKLADBY STŘEŠNÍCH KONSTRUKCÍ
126	SKLADBY FASÁD
127	SKLADBY PODHLEDOVÝCH KONSTRUCÍ +SDK PŘÍČEK
128	VÝPIS PSV – OBVODOVÝ PLÁŠŤ
129	VÝPIS PSV – VNITŘNÍ AL KONSTRUKCE
130	VÝPIS PSV – VNITŘNÍ DVEŘE POŽÁRNÍ, HASIČÁKY, HYDRANTY
131	VÝPIS PSV – VNITŘNÍ DVEŘE
132	VÝPIS PSV – WC PŘÍČKY
133	VÝPIS PSV – SPRCHOVÉ DVEŘE
134	VÝPIS PSV – PARAPETY
135	VÝPIS PSV – ZÁMEČNICKÉ VÝROBKY
136	VÝPIS PSV – DILATACE
137	VÝPIS PSV – KLEMPÍŘSKÉ VÝROBKY+KAMENNÉ PARAPETY
138	PODHLEDY PŮDORYS 1.PP
138.1	PODHLEDY PŮDORYS 1.NP
139	PODHLEDY PŮDORYS 2.NP
110	PODHLEDY PŮDORYS 3.NP
141	PŮDORYS 1.PP _ PROSTUPY
142	PŮDORYS 1.NP _ PROSTUPY
143	PŮDORYS 2.NP _ PROSTUPY
144	PŮDORYS 3.NP _ PROSTUPY
145	PŮDORYS STŘECHY_PROSTUPY
146	ZÁCHYTNÝ SYSTÉM NA STŘEŠE
147	VYBAVENÍ BEZBARIÉROVÝCH WC
148	ZDVIHACÍ PLOŠINA
149	DETAILY

BOURACÍ PRÁCE

- 1 ODSTRANĚNÍ STÁVAJÍCÍHO ZDIVA POPŘ. ŽB NEBO OCEL. KCE (VIZ. VÝKRES)
- 2 ODSTRANĚNÍ STÁVAJÍCÍ KONSTRUKCE ŽB STROPU PREFABRIKOVANÉHO POPŘ. MONOLITICKÉHO (VIZ. VÝKRES)
- 3 ODSTRANĚNÍ STÁVAJÍCÍ SVISLÉ KONSTRUKCE ŽB
- 4 ODSTRANĚNÍ STÁVAJÍCÍHO STŘEŠNÍHO PLÁŠTĚ, VČ.VŠECH ANTÉN, STOŽÁRŮ A ZAŘÍZENÍ UMÍSTĚNÝCH NA STŘEŠE
- 5 ODSTRANĚNÍ STÁVAJÍCÍHO ZAŘÍZENÍ KRYTU (ROZVODY VODY,KANALIZACE, ELEKTOINSTALACE, VZT
- 6 ODSTRANĚNÍ STÁVAJÍCÍ NÁŠLAPNÉ VRSTVY VČ. SROVNÁNÍ PODKLADU V TL. CCA 100 MM
- 6.1 ODSTRANĚNÍ STÁVAJÍCÍ PODLAHY TL. CCA 100 MM VČ. PODKL. DESKY TL. CCA 100MM A PODSYPU V TL. CCA 100MM
- 7 ODSTRANĚNÍ STÁVAJÍCÍHO NÁKLADNÍHO VÝTAHU – KOMPLETNÍ ODSTRANĚNÍ ŽB ŠACHTICE VČ. STROJOVÉ ČÁSTI
- 8 ODSTRANĚNÍ STÁVAJÍCÍCH PŘIZDÍVEK HYDROIZOLACÍ POD TERÉNEM (VIZ. VÝKRES)
- 9 ODSTRANĚNÍ STÁVAJÍCÍ VÝPLNĚ OKENNÍHO OTVORU, VČ. VENKOVNÍHO OPLECHOVÁNÍ A VNITŘNÍ PARAPETNÍ DESKY (POPŘ. KERAM. OBKLADU PARAPETU A OSTĚNÍ)
- 10 ODSTRANĚNÍ STÁVAJÍCÍHO DVEŘNÍHO KŘÍDLA, VČ. OCELOVÝCH ZÁRUBNÍ PRAHU (POPŘ. LIŠTY)
- 10a ODSTRANĚNÍ STÁVAJÍCÍCH OCELOVÝCH KRYTOVÝCH DVEŘÍ, VČ. OCELOVÝCH ZÁRUBNÍ
- 11 ODSTRANĚNÍ STÁVAJÍCÍ VNITŘNÍ HLINÍKOVÉ PROSKLENÉ STĚNY VČ. DVEŘÍ
- 12 ODSTRANĚNÍ STÁVAJÍCÍCH SKLENĚNÝCH TVÁRNIC LUXFER
- 13 ODSTRANĚNÍ STÁVAJÍCÍCH OCELOVÝCH VRAT, VČ. ZÁRUBNÍ
- 14 ODSTRANĚNÍ STÁVAJÍCÍHO SKLENĚNÉHO PODHLEDU VČ. NOSNÉ KONSTRUKCE PODHLEDU
- 15 ODSTRANĚNÍ STÁVAJÍCÍCH ZÁMEČNICKÝCH VÝROBKŮ–VIZ. VÝKRES
- 15.1 ODSTRANĚNÍ STÁVAJÍCÍCH ZÁMEČNICKÝCH VÝROBKŮ–MŘÍŽE
- 15.2 ODSTRANĚNÍ STÁVAJÍCÍCH ZÁMEČNICKÝCH VÝROBKŮ–POKLOPY
- 15.3 ODSTRANĚNÍ STÁVAJÍCÍCH ZÁMEČNICKÝCH VÝROBKŮ–ŽEBŘÍKY
- 15.4 ODSTRANĚNÍ STÁVAJÍCÍCH ZÁMEČNICKÝCH VÝROBKŮ–ROŠTY A PLOCHY ANGLICKÝCH DVORKŮ
- 16 ODSTRANĚNÍ STÁVAJÍCÍCH KLEMPÍŘSKÝCH KONSTRUKCÍ–VIZ. VÝKRES
- 17 ODSTRANĚNÍ STÁVAJÍCÍCH VNITŘNÍCH OMÍTEK – 100%
- 18 ODSTRANĚNÍ STÁVAJÍCÍHO KERAMICKÉHO OBKLADU
- 19 ODSTRANĚNÍ STÁV. VENKOV. NESOUDRŽNÝCH BŘIZOLIT. OMÍTEK CCA 50% NOVÁ OMÍTKA VÁPENOCEMENTOVÁ DO ROVINY ZE STÁVAJÍCÍ OMÍTKOU
- 19.1 ODSTRANĚNÍ STÁVAJÍCÍH VENKOVNÍCH OBKLADŮ SOKLŮ PÁSKOVÝM KAMENEM 100%
- 20 STÁVAJÍCÍCH ZAŘIZOVACÍCH PŘEDMĚTŮ, VČ. ROZVODŮ KANALIZACE A VODY
- 21 ODSTRANĚNÍ STÁVAJÍCÍCH OTOPNÝCH TĚLES, VČ. ROZVODŮ ÚT
- 22 ODSTRANĚNÍ STÁVAJÍCÍCH STŘEŠNÍCH VPUSTÍ
- 23 ODSTRANĚNÍ STÁVAJÍCÍCH EL. ROZVODŮ–SVĚTELNÝ A ZÁSUVKOVÝ OKRUH POZOR!!! VEŠKERÉ ROZVODY TECHNOLOGIÍ NÁDRAŽÍ MUSÍ ZŮSTAT NEPORUŠENY!!!
- 24 ODSTRANĚNÍ STÁVAJÍCÍCH BLESKOSVODŮ ZE VŠECH PLOCHÝCH STŘECH A PO CELÉ VÝŠCE FASÁDY
- 25 VYŘEZÁNÍ OTVORU DO STÁVAJÍCÍ SVISLÉ ŽB KONSTRUKCE A PODCHYCENÍ V NADPRAŽÍ
- 25.1 VYŘEZÁNÍ NADPRAŽÍ OTVORU (ZVĚTŠENÍ STÁVAJÍCÍHO OTVORU) DO STÁVAJÍCÍ SVISLÉ ŽB KONSTRUKCE A PODCHYCENÍ V NADPRAŽÍ
- 26 ODSTRANĚNÍ SCHODIŠŤOVÉHO RAMENE VČETNĚ NOSNÉ KONSTRUKCE
- 26.1 ODSTRANĚNÍ VENKOVNÍHO SCHODIŠŤOVÉHO RAMENE VČETNĚ ZÁKLADOVÝCH KONSTRUKCÍ
- 27 ODSTRANĚNÍ STÁVAJ. VNĚJŠ. PRVKŮ EL. ROZVODŮ – SVÍTIDLA, ZÁSUVKY POZOR!!! VEŠKERÉ ROZVODY TECHNOLOGIÍ NÁDRAŽÍ MUSÍ ZŮSTAT NEPORUŠENY!!!
- 28 ODSTRANĚNÍ STÁVAJÍCÍ PODLAHY V CELÉ TLOUŠŤCE VČETNĚ PODKLADNÍHO BETONU A STÁVAJÍCÍHO NÁSYPU V TL. 100,150MM
- 29 VYBOURÁNÍ VYROVNÁVACÍHO BETONOVÉHO STUPNĚ NA NÁSTUPIŠTI
- 30 ODSTRANĚNÍ TERACA V TL.50MM PRO NÁSLEDNOU ÚPRAVU–VIZ NOVÝ STAV
- 31 VYJMUTÍ STÁVAJÍCÍCH POKLOPŮ (POVRCHOVÁ ÚPRAVA TERACO) POKLOPY BUDOU NAHRAZENY NOVÝMI
- 32 VYJMUTÍ STÁVAJÍCÍCH POKLOPŮ (POVRCHOVÁ ÚPRAVA TERACO)POKLOPY ODSTRANĚNY BEZ NÁHRADY – DOBETONÁVKA STROPNÍ KONSTRUKCE – VIZ NOVÝ STAV
- 33 ODSTRANĚNÍ KONSTRUKCÍ TVOŘÍCÍ ŘÍMSU NAD PROSKL. KONSTR. ODBAVOVACÍ HALY, KERAMICKÉ PLETIVO S OMÍTKOU NA ARMOVACÍ SÍTI
- 34 ODSTRANĚNÍ PROSKLENÝCH KONSTRUKCÍ ODBAVOVACÍ HALY. SVISLÉ NOSNÉ OCELOVÉ PRVKY á cca 1500MM BUDOU PONECHÁNY
- 34.1 ODSTRANĚNÍ PROSKLENÝCH KONSTRUKCÍ ODBAVOVACÍ HALY. SVISLÉ NOSNÉ OCELOVÉ PRVKY á 6000MM BUDOU PONECHÁNY
- 35 POSTUPNÉ ODSTRANĚNÍ VODOROVNÝCH KONSTRUKCÍ STŘECHY ODBAVOVACÍ HALY VLNITÉ BETONOVÉ SKOŘEPINOVÉ DÍLCE S OCHR. KONSTUKCÍ PROTI ZATEČENÍ
- 35.1 POSTUPNÉ ODSTRANĚNÍ VODOROVNÝCH KONSTRUKCÍ STŘECHY ODBAVOVACÍ HALY KERAMICKÉ VLOŽKY HURDIS S OCHR. KONSTUKCÍ PROTI ZATEČENÍ
- 35.2 POSTUPNÉ ODSTRANĚNÍ VODOROVNÝCH KONSTRUKCÍ STŘECHY ODBAVOVACÍ HALY, BETONOVÉ SKOŘEPINOVÉ PANELY S OCHR. KONSTUKCÍ PROTI ZATEČENÍ
- 35.3 POSTUPNÉ ODSTRANĚNÍ VODOROVNÝCH KONSTRUKCÍ STŘECHY ODBAVOVACÍ HALY, BETONOVÉ STROPNÍ DESKY PLNÉ BETONOVÉ S OCHR. KONSTUKCÍ PROTI ZATEČENÍ
- 36 ZAJIŠTĚNÍ PODHLEDU V MEZISTŘEŠNÍM PROSTORU PROTI POŠKOZENÍ PŘI DEMONTÁŽI STŘEŠNÍHO PLÁŠTĚ
- 37 DEMONTÁŽ SAMOSTATNĚ STOJÍCÍHO STÁNKU
- 38 DEMONTÁŽ BETONOVÉ PŘÍSTUPOVÉ RAMPY H.180MM VČETNĚ ZÁKLADOVÝCH KONSTRUKCÍ
- 39 REPASE KAMENNÉHO OKENNÍHO VENKOVNÍHO PARAPETU NA KAMENEM OBLOŽENÉ FASÁDĚ ODBAVOVACÍ HALY
- 39.1 DEMONTÁŽ KAMENNÉHO VNITŘNÍHO OBKLADU PRO JEHO NÁSLEDNÉ POUŽITÍ, PŘED DEMONTÁŽÍ Z DOKUMENTOVAT A ULOŽIT NA STAVBĚ
- 40 NÁSTĚNNÉ HODINY BUDOU ZDEMONTOVÁNY, HODINOVÝ STROJ PŘÍPADNĚ REPASOVÁN A NÁSLEDNĚ ZNOVU OSAZEN
- 41 NÁPIS BEZ NÁHRADY DEMONTOVÁN
- 42 NÁPIS BUDE REPASOVÁN
- 43 NÁPIS BUDE DEMONTOVÁN A NAHRAZEN NOVÝM
- 44 DEMONTÁŽ STÁVAJÍHO ZASTŘEŠENÍ VSTUPU
- 45 ODBOURÁNÍ BET. SOKLU PŘED A POD PROSKL. K–CÍ V CELÉ DÉLCE A ODSTRANĚNÍ VNITŘNÍ KAMENNÉ DLAŽBY V Š. CCA 400MM PRO ZPĚTNOU MONTÁŽ
- 45.1 DEMONTÁŽ A ZPĚTNÁ MONTÁŽ MRAMOROVÉ PODLAHY V Š.CCA 400MM PRO NAPOJENÍ VODOROVNÉ HYDROIZOLACE
- 46 DEMONTÁŽ LAVIČEK Z MRAMORU VČETNĚ PODKONSTRUKCÍ , ZPĚTNÁ MONTÁŽ NA NOVÉ PODEZDÍVKY
- 47 SANACE BETONOVÝCH ZÍDEK Z VNITŘNÍ STRANY, PŘESUN ZEMINY V ZATRAVNĚNÝCH PLOCHÁCH,
- 48 ODSTRANĚNÍ POŠKOZENÝCH PRKEN STÁVAJÍCÍ REVIZNÍ LÁVKY
- 49 ODSTRANĚNÍ KCE ZVÝŠENÉ PODLAHY
- 50 ODSTRANĚNÍ KCE OPLÁŠTENÍ VZT
- 51 ODSTRANĚNÍ KCE PODHLEDŮ
- 52 Z VYZNAČENÉHO PROSTORU BUDOU VYBOURÁNY VEŠKERÉ KONSTRUKCE NESOUVISEJÍCÍ S NOSNÝM KONSTRUKČNÍ SYSTÉMEM. VNITŘNÍ INSNTALACE ZT ZASLEPENA, MRAMOROVÁ DLAŽBA PONECHÁNA S PŘÍPADNOU DEMONTÁŽÍ U FASÁDY PRO OSAZENÍ NOVÉ FASÁDNÍ KONSTRUKCE
- 53 ODSTRANĚNÍ ZDĚNÝCH KONSTRUKCÍ NA STŘEŠE (KOMÍNY, VĚTRACÍ ŠACHTY....)
- 54 VÝKOPOVÉ PRÁCE NA NÁSTUPIŠTI PRO PROVEDENÍ ZATEPLENÍ OBJEKTU. VÝKOPY Š. CCA 1150MM A HL. CCA 1250MM POD UT PROVÁDĚT S VELKOU OPATRNOSTÍ JE ZDE MOŽNÉ ULOŽENÍ ROZVODŮ
- 55 DEMONTÁŽ VENKOVNÍHO KAMENNÉHO OBKLADU PO V. SPÁRY NAD ATIKOU CCA 400 MM, KÁMEN BUDE POUŽIT PRO REPASI CHYBĚJÍCÍCH OBKLADŮ FASÁDY
- 56 ODKOPÁNÍ ZEMINY PRO ÚPRAVU S PŘÍPADNÝM PODBETONOVÁNÍM ZÁKLADOVÝCH KONSTRUKCÍ V DÉLCE CCA 15,0M DO HL. MIN. 1200MM POD UT.
- 57 ODŘEZÁNÍ KAMENNÉHO OBKLADU V ŠÍŘCE 100–150MM NA CELOU VÝŠKU ZDICA CCA 12,0M+3,8M PRO OSAZENÍ NOVÉ SLOPKO–PŘÍČKOVÉ FASÁDY.ROMĚRY BUDOU UPŘESNĚNY DLE SKUTEČNOSTI NA STAVBĚ
- 58 VYBOURÁNÍ PARAPETNÍHO ZDIVA NA ÚROVEŇ STR. DESKY +6,500 POD SEVERNÍ PROSKL. FASÁDOU ZDIVO Š.450 DL. 11,8+11,8M
- 59 STÁVAJÍCÍ SCHODIŠTĚ V DÉLCE 2x6,0 M NA PLATO PŘED HALOU BUDE VYBOURÁNO, ZÁKLADOVÉ KOSTRUKCE UPRAVENY PRO OSAZENÍ NOVÝCH PREFA STUPŇŮ.
- 60 PODLAHOVÁ KCE V TL. 100MM V PŘED PROSKLENOU SEVERNÍ FASÁDOU NA ÚROVNÍ +2,950 BUDE ODSTRANĚNA V NUTNÉM ROZSAHU V PÁSE Š. CCA 600MM A DL. CCA 30,0M
- 61 CELÝ OBJEKT BUDE VYČIŠTĚN OD NEPOTŘEBNÉHO VYBAVENÍ , KTERÉ JE UMÍSTNĚNO V NEVZUŽÍVANÝCH I VYUŽÍVANÝCH MÍSTNOSTECH

POZNÁMKA

1. PŘED ZAPOČETÍM STAVEBNÍCH PRACÍ NA STAVBĚ (BOURACÍ PRÁCE) JE NUTNÉ PROVÉST PRACOVNÍ SCHŮZKU ZA PŘÍTOMNOSTI INVESTORA, DODAVATELE A HIP S CÍLEM VYJASNĚNÍ VŠECH POSTUPŮ A ZÁMĚRŮ PROJEKTU.
2. U VŠECH BOURACÍCH PRACÍ, POKUD BUDOU ZASAHOVAT DO NOSNÉ KONSTRUKCE, JE NUTNÝ STATICKÝ DOHLED.
3. VEŠKERÉ BOURACÍ PRÁCE BUDOU PROVÁDĚNY ODBORNOU FIRMOU, DLE PLATNÝCH PŘEDPISŮ A NOREM A V SOULADU S PROJEKTEM STATIKY.
4. ZMĚNY STAVBY OPROTI PROJEKTU LZE PROVÉST JEN NA ZÁKLADĚ PÍSEMNÉHO SOUHLASU INVESTORA A PROJEKTANTA A PODLE ŘÁDNÉ PROJEKTOVÉ DOKUMENTACE.
5. STÁVAJÍCÍ ZAŘIZOVACÍ PŘEDMĚTY, ROZVODY ZT, UT, EL BUDOU DEMONTOVÁNY V ROZSAHU DLE DOKUMENTACE PROFESÍ.
6. VZHLEDEM K TOMU, ŽE SE JEDNÁ O REKONSTRUOVANÝ OBJEKT, MŮŽE V PRŮBĚHU STAVEBNÍCH PRACÍ DOJÍT K ODCHYLCE OD PROJEKTU. V TAKOVÉM PŘÍPADĚ JE DODAVATEL STAVBY POVINEN NEPRODLENĚ INFORMOVAT PROJEKTANTA A INVESTORA A NEPOKRAČOVAT V PŘÍSLUŠNÉ PRÁCI DO DOBY JEJICH ROZHODNUTÍ.
7. VEŠKERÉ ROZMĚRY JSOU POUZE ORIENTAČNÍ. ROZMĚRY NUTNO OVĚŘIT NA STAVBĚ PŘI REALIZACI.
8. DRÁŽKY A VYBRÁNÍ PRO ZTI, UT, VZT, EL BUDOU PROVEDENY VE STÁVAJÍCÍM ZDIVU DLE PŘÍSLUŠNÝCH TECHNOLOGICKÝCH PRAVIDEL. DRÁŽKY NEBUDOU SEKÁNY, ALE VYFREZOVÁNY. DRÁŽKY V NOSNÉ KONSTRUKCI BUDOU PROVÁDĚNY JEN SE SOUHLASEM STATIKA. VEŠKERÉ VNITŘNÍ OMÍTKY BUDOU OKLEPÁNY A NAHRAZENY OMÍTKOU – 100%.
9. VNĚJŠÍ NESOUDRŽNÉ OMÍTKY BUDOU VYSPRAVENY OMÍTKOU VÁPENNOU HLADKOU JENOM V PŘÍPADĚ, ŽE BUDE ZJIŠTĚNO, ŽE OMÍTKY JSOU NESOUDRŽNÉ S PODKLADEM.
10. OSTĚNÍ OTVORŮ PO VYBOURÁNÍ DVEŘÍ BUDE ZAČIŠTĚNO TAK, ABY MOHLY BÝT OSAZENY ZÁRUBNĚ TYPU DLE PROJEKTOVÉ DOKUMENTACE.
11. PROSTUPY PRO JEDNOTLIVÉ PROFESE VIZ DOKUMENTACE PROFESÍ EL, UT, ZT, VZT.
12. KERAMICKÉ OBKLADY V ŘEŠENÝCH MÍSTNOSTECH BUDOU ODSTRANĚNY
13. ZE VŠECH ANGLICKÝCH DVORKŮ BUDOU SEJMUTY KRYCÍ MŘÍŽE NA NÁSTUPIŠTI A BUDOU NAHRAZENY NOVÝM KRYTÍM S ODVĚTRÁNÍM PROSTORŮ ANGL. DVORKŮ – VIZ NOVÝ STAV.
14. VEŠKERÉ OTVORY VZNIKLÉ ODSTRANĚNÍM ZT, UT A VZT, KTERÉ NEBUDOU VYUŽÍVÁNY PRO NOVÉ ROZVODY, BUDOU VE STROPNÍCH KONSTRUKCÍCH ZABETONOVÁNY A VE ZDECH ZAZDĚNY.
15. STÁVAJÍCÍ STŘEŠNÍ SVODY BUDOU ZRUŠENY A NAHRAZENY NOVÝMI
16. POZOR!!!
    PO CELÉM OBJEKTU VÝPRAVNÍ BUDOVY VEDOU KABELOVÉ ROZVODY, KTERÉ ZAJIŠŤUJÍ PROVOZ VLAKŮ V KOLEJIŠTI!!!
    TYTO KABELOVÉ ROZVODY SE NESMÍ PORUŠIT!!!!
    HLAVNÍ TRASA KABELŮ VEDE PODZEMNÍM KANÁLEM ZE ZÁPADNÍ FASÁDY DO ELEKTROKANÁLU POD PODLAHOU 1.NP DO RELEOVÉ MÍSTNOSTI (M.Č.1.24) A ODTUD PŘES ELEKTROKANÁL MEZI 1.NP A 2.NP V CHODBĚ DO DOPRAVNÍ KANCELÁŘE (M.Č.2.12). JEDNÁ SE O SÍTĚ SŽDC. DÁLE SE NA STAVBĚ VYSKYTUJÍ SÍTĚ SILNOPROUDŮ A SLABOPROUDU SPOLEČNOSTÍ O2 Telefónica, UPC, PODA, SŽDC, (POPŘ. ČD TELEMATIKA) JEJICHŽ TRASA NENÍ ZNÁMA, ALE ROVNĚŽ ZAJIŠŤUJE PROVOZ NA DRÁZE A NESMÍ DOJÍT K JEJICH POŠKOZENÍ!!! TRASA SÍTÍ ČD TELEMATIKA JE NAZNAČENA V PŮDORYSU 2.NP – VÝKR.Č. 114.
    VEŠKERÉ BOURACÍ PRÁCE BUDOU PROVÁDĚNY S VELKOU OPATRNOSTÍ, JE ZDE MOŽNOST NÁLEZU NEIDENTIFIKOVANÝCH KABELŮ VN, NN, SLABOPROUDU, SDĚLOVACÍCH KABELŮ, OPTICKÝCH KABELŮ A DALŠÍCH MOŽNÝCH VEDENÍ. KABELY NEBUDOU ODPOJOVÁNY, ANI JINAK UPRAVOVÁNY BEZ VYJÁDŘENÍ PŘÍSLUŠNÉHO SPRÁVCE. KABELY NENÍ MOŽNÉ PŘESEKNOUT! KABELY MOHOU BÝT POD NAPĚTÍM!

SEZNAM PŘÍLOH

101	PŮDORYS 1.PP _ STÁVAJÍCÍ STAV A BOURACÍ PRÁCE
102	PŮDORYS 1.NP _ STÁVAJÍCÍ STAV A BOURACÍ PRÁCE
103	PŮDORYS 2.NP _ STÁVAJÍCÍ STAV A BOURACÍ PRÁCE
104	PŮDORYS 3.NP _ STÁVAJÍCÍ STAV A BOURACÍ PRÁCE
105	PŮDORYS STŘECHY _ STÁVAJÍCÍ STAV A BOURACÍ PRÁCE
106	ŘEZ PODÉLNÝ A–A _ STÁVAJÍCÍ STAV A BOURACÍ PRÁCE
107	ŘEZ PŘÍČNÝ B–B, B1–B1 _ STÁVAJÍCÍ STAV A BOURACÍ PRÁCE
108	ŘEZ PŘÍČNÝ C–C, D–D _ STÁVAJÍCÍ STAV A BOURACÍ PRÁCE
109	ŘEZ PŘÍČNÝ E–E, F–F _ STÁVAJÍCÍ STAV A BOURACÍ PRÁCE
110	ŘEZ PŘÍČNÝ HALOU G–G _ STÁVAJÍCÍ STAV A BOURACÍ PRÁCE
111	POHLEDY _ STÁVAJÍCÍ STAV A BOURACÍ PRÁCE
112	PŮDORYS 1.PP _ NOVÝ STAV
113	PŮDORYS 1.NP _ NOVÝ STAV
114	PŮDORYS 2.NP _ NOVÝ STAV
115	PŮDORYS 3.NP _ NOVÝ STAV
116	PŮDORYS STŘECHY _ NOVÝ STAV
117	ŘEZ PODÉLNÝ A–A _ NOVÝ STAV
118	ŘEZ PŘÍČNÝ B–B, B1–B1_ NOVÝ STAV
119	ŘEZ PŘÍČNÝ C–C, D–D _ NOVÝ STAV
120	ŘEZ PODÉLNÝ E–E, F–F, 3–3_ NOVÝ STAV
121	ŘEZ PŘÍČNÝ G–G, I–I _ NOVÝ STAV
122	ŘEZ PŘÍČNÝ H–H, I–I, J–J _ NOVÝ STAV
122.1	ŘEZY DÍLČÍ 2–2, 3–3, 4–4
123	POHLEDY _ NOVÝ STAV
124	SKLADBY PODLAHOVÝCH KONSTRUKCÍ
125	SKLADBY STŘEŠNÍCH KONSTRUKCÍ
126	SKLADBY FASÁD
127	SKLADBY PODHLEDOVÝCH KONSTRUCÍ +SDK PŘÍČEK
128	VÝPIS PSV – OBVODOVÝ PLÁŠŤ
129	VÝPIS PSV – VNITŘNÍ AL KONSTRUKCE
130	VÝPIS PSV – VNITŘNÍ DVEŘE POŽÁRNÍ, HASIČÁKY, HYDRANTY
131	VÝPIS PSV – VNITŘNÍ DVEŘE
132	VÝPIS PSV – WC PŘÍČKY
133	VÝPIS PSV – SPRCHOVÉ DVEŘE
134	VÝPIS PSV – PARAPETY
135	VÝPIS PSV – ZÁMEČNICKÉ VÝROBKY
136	VÝPIS PSV – DILATACE
137	VÝPIS PSV – KLEMPÍŘSKÉ VÝROBKY+KAMENNÉ PARAPETY
138	PODHLEDY PŮDORYS 1.PP
138.1	PODHLEDY PŮDORYS 1.NP
139	PODHLEDY PŮDORYS 2.NP
110	PODHLEDY PŮDORYS 3.NP
141	PŮDORYS 1.PP _ PROSTUPY
142	PŮDORYS 1.NP _ PROSTUPY
143	PŮDORYS 2.NP _ PROSTUPY
144	PŮDORYS 3.NP _ PROSTUPY
145	PŮDORYS STŘECHY_PROSTUPY
146	ZÁCHYTNÝ SYSTÉM NA STŘEŠE
147	VYBAVENÍ BEZBARIÉROVÝCH WC
148	ZDVIHACÍ PLOŠINA
149	DETAILY

LEGENDA MATERIÁLŮ

🟨	VYBOURANÁ KONSTRUKCE STŘÍŠKY V POHLEDU ZE SEVERU
▦	VYBOURANÉ KONSTRUKCE V POHLEDU
▨	DOZDĚNÉ KONSTRUKCE V POHLEDU
▨	OODSTRANĚNÍ KONSTRUKCÍ OPLÁŠTĚNÍ VČETNĚ NOSNÉ STROPNÍ KONSTRUKCE NAD 1.NP
▨	ODSTRANĚNÍ VŠECH KONSTRUKCÍ VČETNĚ STŘECHY

±0,000=248,38m.n.m=PODLAHA 1.NP

S

KOHL ARCHITEKTI
NEMOCNIČNÍ 43/483
702 00, OSTRAVA 1
WWW.KOHLARCHITEKTI.CZ
LABUZIK@KOHLARCHITEKTI.CZ
28. ŘÍJNA 960/178
70900, OSTRAVA 1
TEL/FAX:596955233
MOBIL: 777-334088

Stavba: Objekt: REKONSTRUKCE VÝPRAVNÍ BUDOVY V ŽST. HAVÍŘOV

Část: E_STAVEBNÍ ČÁST
100_STAVBA

Výkres: POHLEDY –VÝPRAVNÍ BUDOVA
STÁVAJÍCÍ STAV A BOURACÍ PRÁCE

Místo stavby: ŽELEZNIČNÍ STANICE HAVÍŘOV
ŽELEZNIČÁŘŮ 2/1300, HAVÍŘOV, OKRES KARVINÁ

Objednatel stavby: SPRÁVA ŽELEZNIČNÍ DOPRAVNÍ CESTY , STÁTNÍ ORGANIZACE
DLÁŽDĚNÁ 103/7, 110 00 PRAHA 1 – NOVÉ MĚSTO

Autor: ING. ARCH. DANIEL LABUZÍK
Odpov.proj. ING. ARCH. DANIEL LABUZÍK
Zpracoval: YVETTA ROHALOVÁ
Formát: 2650x420
Datum: 05/2018
Měřítko: 1:100
Zakázka: 1079_NÁDRAŽÍ HAVÍŘOV
Stupeň: DOKUMENTACE PRO POVOLENÍ A PROVEDENÍ STAVBY

SO-01
111